


Stora urbränningsugnen GJUTERIET

Program regulator 2408



Drift:

Slå på huvudbrytaren på sidan av skåpet.

Slå på manöver med manöverbrytaren i läge 1.

Återställ övertempkyddet med den blå tryckknappen.

Start program:

Tryck på meny tills RunList visas. Tryck sedan på Bläddra tills Prog visas.

Välj med Minska/Öka det program-nummer som önskas.

Starta programmet med att trycka en gång på Start/Stopp. Run indikeras vid knappen

Tryck upprepade gånger på meny för att återgå till temp. visning.

Stopp program:

Tryck och håll inne start/stopp tills indikeringen slocknar.

OBS!

Regulatorn skall alltid vara inställd på 0 grader när programmet inte körs. I annat fall kommer regulatorn att lägga sig på den inställda temperaturen när ett program är färdigt.

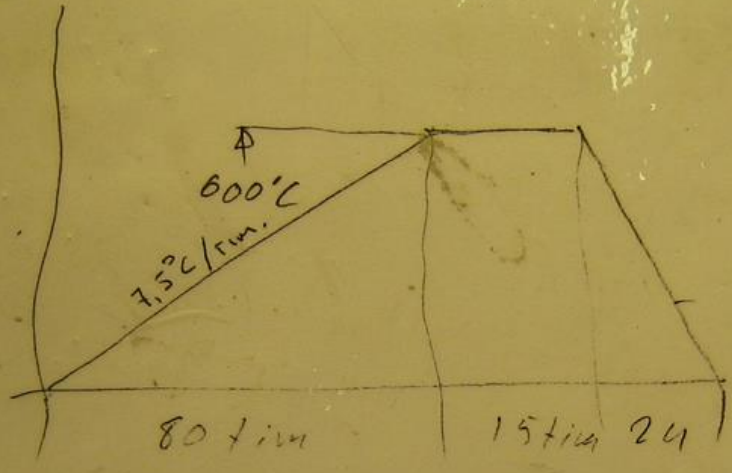
För vidare information se svensk instruktion "havande av regulatorer" från Eurotherm samt programlistor från ElektroHeat AB.

Fläkten måste vara i drift vid temperaturer över 150 C annars kan motor och lager skadas p.g.a. dålig kylning.

ElektroHeat AB
Box 8733, 402 75 Göteborg
Tel: 503250
Fax: 503254


Stora urbränningsugnen GJUTERIET

(2834)



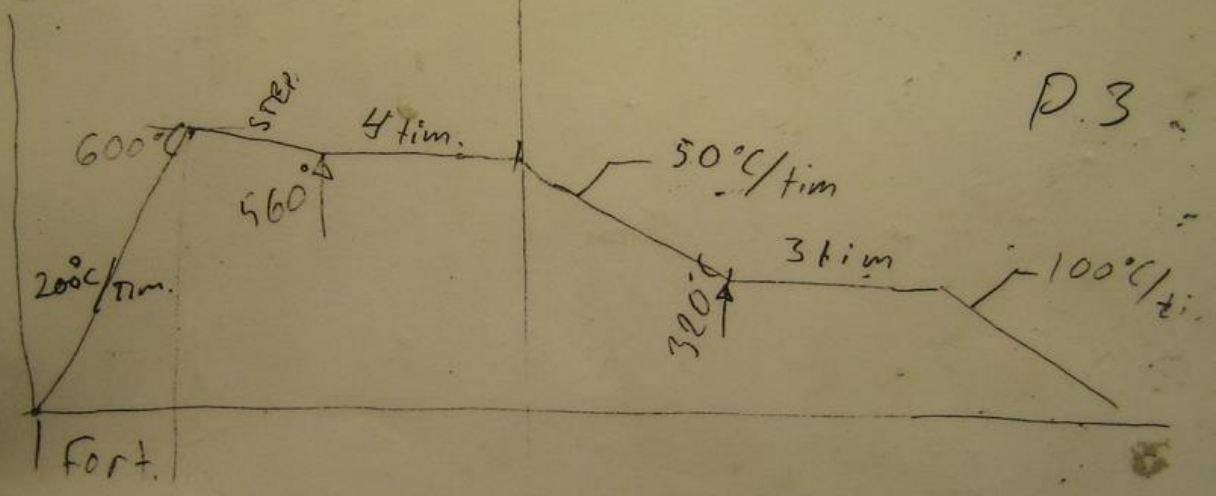
P 1

ÖPPNAS VID EX. MÅSTE ELEMENTET FÖRST !! /ppa.



P 2

OBS! OM DÖREN AVSVALNING STÅNGAS AV



P 3